

PİYASA YORUMU

ARAŞTIRMA

 **HALKYATIRIM**

halkyatirim.com.tr | 444 42 55

Beklentiler dahilinde açıklanan enflasyon verisinin ardından ABD piyasaları yatay seyir izledi

Dün piyasalarda neler oldu?

Küresel makro veri gündeminde ABD'de açıklanan TÜFE verisi ön planda bulunuyordu. ABD'de Ekim ayı TÜFE verisi piyasa beklentisi ile uyumlu aylık bazda %0,2 artışla yıllık %2,6 seviyesinde gerçekleşti. Çekirdek TÜFE tarafına baktığımızda da piyasa beklentisi ile uyumlu aylık bazda %0,3 artışla yıllık bazda %3,3 seviyesinde gerçekleştiğini takip ediyoruz. Hatırlanacağı üzere Eylül ayında TÜFE aylık bazda %0,2 artış kaydederek, yıllık %2,4 seviyesinde gerçekleşmişti. Açıklanan enflasyon verisi sonrasında FedWatch'a göre faiz beklentileri, Aralık ayı toplantısında %83 ihtimalle 25 baz puanlık bir faiz indirimini fiyatlıyor. Enflasyon verisine ek olarak, MBA Mortgage Başvuruları takibimizdeydi. 8 Kasım haftasında MBA Mortgage Başvuruları %0,5 artışla 20 Eylül haftasından bu yana ilk kez artış gösterdi. Ortalama 30 yıllık sabit mortgage faizi ise %6,81'den %6,86'ya yükseldi.

Açıklanan enflasyon verisi sonrasında Minneapolis FED Başkanı Kashkari yapmış olduğu açıklamada, enflasyonun doğru yönde ilerlediğini ancak Aralık ayı FOMC toplantısına kadar açıklanacak olan verilerinde görülmesi gerektiğini aktardı. AMB tarafından da açıklamalar takip edildi. AMB Yetkilisi Nagel, yapmış olduğu açıklamada ABD'nin seçilmiş başkanı olan Donald Trump'ın göreve gelmesinin ardından uygulayacağı ticaret vergilerinin Alman ekonomisi için risk unsuru olduğu konusunda uyarılarda bulundu. Nagel, yapmış olduğu açıklamada gümrük tarifeleri uygulanması halinde Almanya'nın GSYİH'in yüzde birlik kaybına neden olabileceğini aktardı. Bir diğer AMB yetkilisi Villeroy'de benzer bir açıklamada bulundu. Villeroy, Donald Trump'ın uygulayacağı ekonomik programın dünya çapında ekonomik büyümeyi zedeleyebileceğine dair riskleri taşıdığını söyledi.

Dün ABD'de piyasalarında yataya yakın karışık bir görünüm hakimdi. S&P 500 endeksi %0,02 artışla 5.985,38, Dow Jones endeksi %0,11 artışla 43.958,19 seviyesinden kapanırken, Nasdaq endeksi ise %0,26 azalışla 19.230,73 seviyesinden günü tamamladı.

Avrupa piyasalarının genelinde ise satıcı seyrin hakimdi. Euro Stoxx 50 endeksi %0,09 azalışla 4.730,34 seviyesinden, DAX endeksi %0,16 azalışla 19.033,11 seviyesinden ve CAC 40 endeksi %0,16 azalışla 7.216,83 seviyesinden kapanış gerçekleştirirken, FTSE 100 %0,06 artışla 8.030,33 seviyesinden günü tamamladı.

ABD tahvil piyasalarındaki son fiyatlamalara baktığımızda 10 yıllık tahvil faizleri yukarı yönlü seyrini sürdürerek %4,47 seviyesinden işlem görürken, 2 yıllık tahvil faizleri ise hafif gerileyerek %4,32 seviyesinden işlem görüyor. VIX endeksi ise 14,71'den 14,02 seviyesine geriledi.

Bugün ne bekliyoruz?

Sabahın ilk saatlerinde Asya piyasalarında karışık seyrin takip ediyoruz. Çin ve Hong Kong hisse senetleri, Pekin'in zor durumdaki emlak sektörünü canlandırmak için aldığı son önlemlerin yatırımcıların güvenini desteklememesinin ardından satıcı seyrin izliyor. Shanghai endeksi %0,32 düşüşle 3.428,37, Hang Seng endeksi %0,96 düşüşle 19.634 seviyesinden işlem görürken, Kospi endeksi %0,05 artışla 38.761, Nifty Endeksi %0,05 artışla 23.569, Nikkei endeksi de %0,07 alıcılı seyrin izliyor. Bu gelişmelere ek olarak, basında yer alan haberlere göre Japon hükümeti, düşük gelirli hanelere yardım etmek ve artan fiyatları dengelemek amacıyla bir teşvik paketini finanse etmek için yaklaşık 13,5 trilyon yenlik (87 milyar USD) bir ek bütçe hazırlıyor. Sankei gazetesinin bildirdiği habere göre, plan kapsamında hükümet, konut vergisinden muaf olan düşük gelirli hanelere 30.000 yen (193 USD) ve aileleri olan hanelere çocuk başına 20.000 yen sağlayacak.

ABD vadelielerinde de yatay negatif seyrin hakim.

Bugün ABD'de Ekim ayı ÜFE verisi ve haftalık işsizlik başvuruları verisi yakından takip edilecek. Euro Bölgesi'nde AMB'nin Ekim ayı toplantı tutanakları ile üçüncü çeyreğe ilişkin öncü büyüme verisi açıklanacak. 3Ç'de bölge ekonomisinin çeyreklik %0,40, yıllık %0,90 büyümesi bekleniyor.

Gelecek gündemde neler var?

Yarın ABD'de perakende satışlar ile ithalat ve ihracat endeksi verileri izlenecek. Japonya'da 3Ç GSYH, sanayi üretimi ve kapasite kullanım oranı açıklanacak. Japon ekonomisinin 2024'ün üçüncü çeyreğinde yıllık %0,70, çeyreklik %0,20 büyümesi bekleniyor. Çin'de ise perakende satışlar ile sanayi üretimi verileri takip edilecek. Sanayi üretiminin Ekim'de yıllık %5,60, perakende satışların %3,80 artış göstermesi bekleniyor.

ABD Piyasaları

Değişimler	Kapanış	Günlük değ.	Haftalık değ.	Aylık değ.	Yıllık değ.
Dow Jones	43,958.2	▲ 0.11%	▲ 0.52%	▲ 4.78%	▲ 16.63%
Nasdaq	19,230.7	▼ -0.26%	▼ -0.20%	▲ 7.29%	▲ 28.11%
S&P 500 Vadeli*	6,008.5	▼ -0.12%	▼ -0.28%	▲ 3.08%	▲ 24.66%

Avrupa Piyasaları

Değişimler	Kapanış	Günlük değ.	Haftalık değ.	Aylık değ.	Yıllık değ.
Dax	19,003.1	▼ -0.16%	▼ -1.86%	▼ -0.53%	▲ 13.44%
FTSE 100	8,030.3	▲ 0.06%	▼ -1.36%	▼ -3.29%	▲ 3.84%
MSCI Europe	2,024.2	▼ -0.28%	▼ -3.63%	▼ -6.97%	▲ 0.19%

Asya Piyasaları ve Asya GOÜ Piyasaları

Değişimler	Kapanış	Günlük değ.	Haftalık değ.	Aylık değ.	Yıllık değ.
Shanghai Bileşik*	3,415.0	▼ -0.70%	▼ -1.08%	▲ 3.43%	▲ 14.79%
Kospi	2,419.6	▲ 0.11%	▼ -5.53%	▼ -6.91%	▼ -8.87%
Hong Kong*	19,544.7	▼ -1.41%	▼ -5.71%	▼ -8.03%	▲ 14.65%
S&P BSE Sensex - Hindistan	77,708.1	▲ 0.02%	▼ -2.24%	▼ -4.78%	▲ 7.57%
IDX Composite - Endonezya	7,262.3	▼ -0.63%	▼ -0.34%	▼ -2.91%	▼ -0.14%
TAIEX - Tayvan	22,752.7	▼ -0.47%	▼ -3.40%	▲ 0.22%	▲ 26.89%
MSCI GOU Asya	602.9	▼ -0.95%	▼ -4.38%	▼ -8.62%	▲ 11.12%

Diğer Gelişmekte Olan Ülke Piyasaları

Değişimler	Kapanış	Günlük değ.	Haftalık değ.	Aylık değ.	Yıllık değ.
BIST 100 - Türkiye	9,300.3	▲ 0.80%	▲ 3.96%	▲ 2.97%	▲ 24.50%
WIG - Polonya	80,361.7	▼ -0.87%	▼ -2.60%	▼ -1.99%	▲ 2.42%
Prag SE - Prag	1,659.8	▼ -0.51%	▼ -0.77%	▲ 4.14%	▲ 17.38%
S&P/BMV IPC - Meksika	50,747.6	▼ -0.68%	▼ -2.99%	▼ -2.48%	▼ -11.57%
Merval - Arjantin	2,042,551.0	▲ 1.52%	▲ 1.34%	▲ 19.13%	▲ 119.70%
Tel Aviv 35 - İsrail	2,303.1	▲ 0.23%	▲ 3.81%	▲ 10.27%	▲ 24.24%
Tedavul All - Suudi Arabistan	11,930.5	▼ -0.97%	▼ -1.65%	▲ 1.37%	▼ -0.01%
FTSE/JSE All - Endonezya	83,803.1	▼ -0.47%	▼ -2.55%	▼ -2.90%	▲ 8.99%
DFM General - Birleşik Arap Emirlikleri	4,732.8	▲ 0.67%	▲ 1.91%	▲ 7.69%	▲ 16.58%

*Haftalık değişim, önceki haftanın son işlem günü; aylık değişim, önceki ayın son işlem günü; yıllık değişim ise yılın son işlem gününe göre değişimi ifade eder.

Bankacılık sektörü öncülüğünde endeksteki pozitif görünüm korunabilir

Dün piyasalarda neler oldu?

BIST 100 endeksi güne %0,33 düşüşle 9.196,02 puandan başladı. Küresel piyasalardaki negatif görünüm paralelinde güne başlayan endeks, gün içerisinde gelen güçlü alımlarla birlikte 9.415,77 seviyesine kadar yükselirken, bu seviyeden gelen satışlarla birlikte günü %0,80 yükselişle 9.300,30 seviyesinden tamamladı. Bankacılık hisseleri pozitif görünümünü sürdürmeye devam ediyor. Bankacılık endeksi günü %2,59 artışla 13.003,83 seviyesinden, sanayi endeksi ise %0,23 artışla günü 12.336,44 seviyesinden tamamladı. Gün içerisinde en yüksek 9.415,77, en düşük ise 9.128,63 seviyesi görüldü. Günlük işlem hacmi ise 109,2 milyar TL seviyesinde gerçekleşti.

Yurt içinde dün konut satışları verisi takip edildi. TÜİK verilerine göre, Türkiye genelinde toplam konut satışları Ekim ayında yıllık bazda %76,1 artarak 165.138 adet seviyesinde gerçekleşti. Eylül ayında %37,3 artış kaydedilmişti. Aylık bazda da %17,2 artışa işaret ediyor. İlk defa satılan konut sayısı bir önceki yılın aynı ayına göre %97,3 artarak 57.679 adet olurken, ikinci el konut satışları %66,5 artışla 107.459 adet oldu. İpotekli konut satışlarında bir önceki yılın aynı ayına göre %278,2, diğer konut satışlarında %63,3 artış görüldü. Yabancılara konut satışları tarafında ise yıllık bazda düşüşün hızı alarak da olsa devamını takip ediyoruz. Yabancılara konut satışları Ekim ayında 2.122 adet ile yıllık bazda %16,3 düşüşe işaret ediyor.

Bugün ne bekliyoruz?

Açıklanan ABD enflasyon verisinin piyasa beklentisine paralel gerçekleşmesine rağmen, küresel piyasalarda karışık görünümün etkili olduğunu gözlemliyoruz. Buna karşın yurt içinde özellikle bankacılık endeksine gelen alımlar endeksin yönünde belirleyici oluyor. Bu çerçevede baktığımızda küresel piyasalardaki karışık seyrin endeksi baskılayabileceğini ancak bankacılık hisselerindeki pozitif görünümün desteğiyle, endeksin güne yatay pozitif başlangıç yapabileceğini düşünüyoruz.

Yurt içinde bugün makro veri gündemi sakin seyredecek.

Gelecek gündemde neler var?

Yurt içinde yarın TCMB piyasa katılımcıları anketi ile merkezi yönetim bütçe dengesi takip edilecek. Bir önceki ankette katılımcıların 12 aylık enflasyon beklentisi %27,44 seviyesinde gerçekleşmişti. Bütçe dengesi ise Eylül'de 100,5 milyar TL açık kaydetmişti.

BIST Verileri

Endeksler	BIST 100	BIST Banka	BIST Sınai
Kapanış	9,300.3	13,003.8	12,336.4
Günlük Değ.	▲ 0.80%	▲ 2.59%	▲ 0.23%
Haftalık Değ.	▲ 1.26%	▲ 5.73%	▼ -0.41%
Yıllık Değ.	▲ 24.50%	▲ 49.17%	▲ 6.98%
Hacim (milyar TL)	109.2	32.2	39.0
Günlük Değ.	▲ 28.17%	▲ 70.53%	▲ 9.34%
3 Aylık Ortalama Hacim (milyar TL)	77.8	17.1	40.9
Günlük Değ. - 3 Aylık Ort.	▲ 40.35%	▲ 87.96%	▼ -4.67%

*Haftalık değişim, önceki haftanın son işlem günü; yıllık değişim ise yılın son işlem gününe göre değişimi ifade eder.

Türkiye Kapanışının Ardından Piyasalar

	Türkiye Kapanışı	Türkiye Açılışı Öncesi	Değişim
\$/TL	34.3321	34.3314	▼ 0.00%
€/Ş	1.0564	1.0537	▼ -0.26%
Altın	2,596.2	2,559.8	▼ -1.40%

*Türkiye Açılışı Öncesi için belirtilen rakamlar, bir önceki günün kapanış verileridir.

Türkiye - Ülke Risk Primleri (CDS)

Değişimler	13/11/24	Günlük değ.	Haftalık değ.	Aylık değ.	Yıllık değ.
Türkiye 2 Yıllık	133.0	● -1.04%	● 0.22%	● -14.0%	● -39.5%
Türkiye 5 Yıllık	252.9	● -0.97%	● 0.08%	● -7.8%	● -27.4%
Türkiye 10 Yıllık	339.4	● -0.97%	● 0.06%	● -6.1%	● -20.5%

Tahvil ve Döviz Piyasaları

Küresel tarafta ABD'de Ekim ayı TÜFE verisi aylık bazda %0,2, yıllık bazda, %2,6 ile beklentilere paralel açıklandı. Enflasyon verisinin ardından FedWatch'a göre FED'in Aralık ayı faiz indirim olasılığı %83'e yükselirken, tahvil piyasaları satıcı seyrizlendi. Gün içinde ABD 10 yıllık tahvil faizi 5 bp azalışla %4,37, Almanya 10 yıllık tahvil faizi 1 bp azalışla %2,36 seviyesinden işlem gördü.

Türkiye'nin Dolar cinsi CDS risk primi ve eurobond faiz getirileri yatay seyrizlendi. Türkiye'nin 5 yıllık Dolar cinsi CDS risk primi 257 bp'dan işlem görünürken, Mayıs 2034 vadeli 10 yıllık Eurobond faiz getirisi %7,13 seviyesinden işlem gördü.

Döviz tarafında majör para birimleri ABD Dolar'ı karşısında değer kazandı. Euro / Dolar paritesi 1,0639 seviyesine yükselirken, Dolar Endeksi 105,763 seviyesine geriledi. Dolar / TL kuru ise 34,34 seviyesinden işlem gördü.

Yurt içi tarafta TL tahvil piyasalarında yatay seyrizlendi. Ağustos 2026 vadeli 2 yıllık gösterge tahvil bileşik faizi 14 bp artışla %42,89, 10 yıllık gösterge tahvil bileşik faizi ise 23 bp azalışla %29,91 seviyesinden günü tamamladı. BİST Kesin Alım Satım Pazarı'nda işlem hacmi 8,5 milyar TL'ye geriledi.

TL likidite tarafında TCMB 1 milyar TL'lik haftalık repo dönüşünü 1 milyar TL olarak yenilerken, APİ ile haftalık repo fonlama tutarı 5 milyar TL ile değişiklik sağlamadı.

10 Yıllık Tahvil Faizleri (\$ / € / £ / ¥)				
Ülkeler	Son Getiri (%)	Net Değişim		
		Günlük	Haftalık	Ybb
Türkiye	7.13	-0.02	0.11	0.05
ABD	4.38	-0.05	0.08	0.52
İngiltere	4.48	-0.02	0.00	0.53
Almanya	2.36	-0.01	0.02	0.38
Fransa	3.16	0.03	0.02	0.62
İspanya	3.10	-0.01	0.00	0.14
İtalya	3.63	-0.01	-0.04	-0.12

Gelişmekte Olan Ülke Para Birimleri				
	Son Fiyat	Değişim (%)		
		Günlük	Haftalık	Ybb
Türk Lirası	34.34	-0.06	-0.05	16.53
G. Afrika Randı	18.00	-0.60	2.30	-1.61
Rus Rublesi	98.53	0.53	1.10	10.39
Meksika Pesosu	20.52	-0.30	1.62	20.83
Kore Wonu	1,397	-0.74	-0.04	7.90
Hindistan Rupee	84.39	0.00	0.00	1.37
Endonezya Rupiah	15,732	-0.43	0.47	2.20
Macar Forinti	384.41	-0.58	1.12	10.82
Brezilya Reali	5.75	-0.06	0.35	18.56

TL Piyasa Faiz Oranları (%)	
Politika Faizi (Haftalık Borç verme)	50.00
Gecelik Borç Al. / Borç Ver. Faizi	47 / 53
TCMB Ağır. Ort. Fon.	50.00
TLREF	48.98
TCMB Toplantı Tarihi	21 Kasım 2024

Yurt İçi Haberler

Türkiye İstatistik Kurumu, Eylül ayına ilişkin inşaat maliyet endeksi verilerini açıkladı. Buna göre endeks, eylülde bir önceki ay kıyasla %0,57, geçen yılın aynı ayına göre %38,93 yükseldi. Aylık bazda malzeme endeksi %0,77, işçilik endeksi %0,18 arttı. Yıllık bazda malzeme endeksi %31,56, işçilik endeksi de %56,68 artış kaydetti. Bina inşaatı maliyet endeksi, aylık bazda %0,78, yıllık bazda %40,59 yükseliş gösterdi. Aylık bazda malzeme endeksi %1,14, işçilik endeksi %0,09 arttı. Yıllık bazda da malzeme endeksi %33,98, işçilik endeksi de %55,69 yükseldi. Bina dışı yapılar için inşaat maliyet endeksi, aylık bazda %0,11 azalırken, yıllık bazda %33,73 artış kaydetti. Bir önceki aya göre malzeme endeksi %0,38 gerilerken, işçilik endeksinde %0,5 yükseliş görüldü. Geçen yılın aynı ayına göre malzeme endeksinde %24,5, işçilik endeksinde %60,32 artış kayıtlara geçti.

Rekabet Kurumunun internet sitesinde yayımlanan açıklamada, Kurul kararıyla şirketin alıcılarının yeniden satış fiyatını belirlemek suretiyle Rekabetin Korunması Hakkında Kanun'u ihlal edip etmediğinin tespiti amacıyla yürütülen soruşturmanın tamamlandığı belirtildi. Soruşturma süreci devam ederken Viking Kağıt ve Selüloz Sanayi ve Ticaret AŞ tarafından uzlaşma metni sunulduğuna işaret edilen açıklamada, Rekabet Kurulunun bu talebi kabul ettiği ve söz konusu soruşturmanın uzlaşmayla sonlandırıldığı bildirildi.

Çalışma ve Sosyal Güvenlik Bakanı Işıkhan, asgari ücret ve emekli maaşları konusunda açıklamalarda bulundu. Emekli maaşları konusunda bütçe doğrultusunda emekli maaşlarının iyileştirilmesine yönelik çalışmaların sürdüreceğini belirterek, asgari ücrete ilişkin olarak da herkesin mutabık kalacağı bir ücrette anlaşılacağını umduğunu dile getirdi.

Enerji ve Tabii Kaynaklar Bakanlığının 2024-2028 Stratejik Planı'ndan derlediği bilgilere göre, yenilenebilir enerji üretim kapasitesinin ve verimliliğin artırılmasının yanı sıra, altyapının artan ihtiyaçlara yanıt verecek şekilde geliştirilmesine hız kesmeden devam edilecek. Bu amaçla, çatı ve cephe uygulamalı GES kurulum izin ve süreçlerinin basitleştirilmesine yönelik mevzuat düzenlemesi yapılması hedefleniyor. Ayrıca, güneş enerjisinin de dahil olduğu YEKA modeliyle yerli ürün kullanım şartı içerecek şekilde projeler de geliştirilmeye devam edilecek. Türkiye'de GES kurulu gücü Ekim sonu itibarıyla 18 bin 923 megavata ulaştı. Stratejik plana gör, bunun bu yıl sonunda 19 bin 100 megavata, 2028 sonunda ise 33 bin 100 megavata çıkarılması hedefleniyor. Bu dönemde, güneş enerjisine dayalı elektrik üretiminin toplam üretim içindeki payının %13'e çıkarılması amaçlanıyor.

Yurt Dışı Haberler

ABD Hazine Bakanlığı, Ekim ayına ilişkin bütçe dengesi raporunu yayımladı. Buna göre, 1 Ekim 2024'te başlayan ve 30 Eylül 2025'te sona erecek 2025 mali yılının ilk ayında federal hükümetin bütçe açığı yaklaşık 257 milyar dolar olarak hesaplandı. Federal hükümet, 2024 mali yılının aynı ayında yaklaşık 67 milyar dolarlık bütçe açığı vermişti. Böylece bütçe açığı, ekimde geçen yılın aynı ayına kıyasla %287'ye yakın arttı. Bu dönemde bütçe dengesine ilişkin piyasa beklentisi, bütçenin 226,4 milyar dolarlık açık vermesi yönündeydi. Hükümetin gelirleri, ekimde geçen yılın aynı ayına kıyasla %19 azalarak 327 milyar dolara gerilerken, harcamaları %24 artışla 584 milyar dolara çıktı. ABD'nin bütçe açığı, 2024 mali yılında bir önceki yıla kıyasla %8 artarak 1,8 trilyon dolara yükselmişti. Federal hükümetin 2024 mali yılındaki bütçe açığı, ülke tarihinin en büyük üçüncü bütçe açığı olmuştur.

Alman biyoteknoloji firması **BioNTech**, kanser hastalığı alanında stratejisini desteklemek amacıyla Çinli biyoteknoloji şirketi Biotheus'u yaklaşık 1 milyar dolara satın alacak. BioNTech'ten yapılan açıklamaya göre, Biotheus, onkoloji stratejisini desteklemek isteyen BioNTech'in, "tüm hisse senetlerini 800 milyon dolara satın alma" ve "ilave olarak 150 milyon dolara kadar aşamalı ödeme yapma" teklifini kabul etti. Yaklaşık 1 milyar dolarlık satın almanın, gerekli izinlerin ardından gelecek yılın ilk çeyreğinde tamamlanması bekleniyor. BioNTech, bu satın almayla immüno-onkoloji varlığı olan BNT327'nin Çin pazarı dahil tüm küresel haklarını elde etmeyi de planlıyor. Kovid-19 salgını sonrası odak noktasını kanser ilacı geliştirmeye kaydıran BioNTech, ilk kanser ilacını 2026'da piyasaya sürmeyi hedefliyor.

AMD küresel işgücünün %4'ünü, yani 1.000 işçiyi işten çıkaracağını açıkladı. Bir AMD temsilcisi yaptığı açıklamada, "Kaynaklarımızı en büyük büyüme fırsatlarımızla uyumlu hale getirmenin bir parçası olarak, maalesef küresel iş gücümüzü yaklaşık %4 oranında azaltacak bir dizi hedefli adım atıyoruz" dedi. ABD Menkul Kıymetler ve Borsa Komisyonu (SEC) dosyasına göre AMD'nin geçen yılın sonunda 26.000 çalışanı vardı. AMD, Nvidia'nın ardından ikinci en büyük grafik işlem birimi veya GPU üreticisidir. Şirket, yapay zekanın en büyük büyüme fırsatlarından birini temsil ettiğini söyledi. AMD hisseleri 2024'te %5 değer kaybederken, Nvidia hisseleri %200 artışla dünyanın en değerli halka açık şirketi haline geldi.

ABD Enerji Enformasyon İdaresi (EIA) ABD ve küresel petrol üretim tahminlerini hafifçe yükseltti. EIA yayınladığı "Kısa Dönem Enerji Görünümü" raporunda, ABD petrol üretiminin bu yıl günlük ortalama 13,23 milyon varil olmasının beklediğini ve bunun geçen yılki rekor olan 12,93 milyon bpd'den yaklaşık 300.000 varil/gün daha yüksek olduğunu söyledi. Kuruluş, daha önce ABD petrol üretiminin bu yıl ortalama 13,22 milyon varil/gün olacağını tahmin etmişti. EIA, yayınladığı raporda ABD petrol üretiminin gelecek yıl 13,53 milyon varil/gün'e çıkacağını ve Ekim ayında yapılan 13,54 milyon varil/gün'lük tahmine göre hafif bir düşüş olacağını söyledi. Kuruluş, 2024 yılı için küresel petrol üretimi tahminini 102,5 milyon varil/gün'den 102,6 milyon varil/gün'e yükseltti. Gelecek yıl için ise daha önce 104,5 milyon varil/gün olan dünya üretiminin 104,7 milyon varil/gün olmasını bekliyor.

AGROCULUS, FONLABÜYÜSÜN'DE Yatırım Turuna Başladı!

fonlabuyusun.com



Şirket Haberleri

Yapı ve Kredi Bankası (YKBNK, Nötr): Banka Yönetim Kurulu'nun 13.11.2024 tarihli kararı ile; tahsili gecikmiş alacak tutarı 30.09.2024 tarihi itibarıyla toplam 1.736.310.594,38 TL olan alacağın, Denge Varlık Yönetim A.Ş., Emir Varlık Yönetim A.Ş., EPS Varlık Yönetim A.Ş., Gelecek Varlık Yönetimi A.Ş., GSD Varlık Yönetim A.Ş., Ortak Varlık Yönetim A.Ş., Pozitif Varlık Yönetim A.Ş. ve Sümer Varlık Yönetim A.Ş.'ye toplam 421.100.000,00 TL bedelle satılmasına karar verildi.

Hisse Verileri		Piyasa Çarpanları	
Hisse Kodu	YKBNK	F/K	5,6
Cari Fiyat (TL)	27,46	FD/FAVÖK	---
52H En Yüksek (TL)	39,46	FD/Satışlar	---
52H En Düşük (TL)	15,17	PD/DD	1,2
Piyasa Değeri (mn TL)	231.956,0	Relatif Performans	
Piyasa Değeri (mn USD)	6.760,0	S1H	12,4%
Halka Açıklık Oranı (%)	39%	S1A	2,2%
Endeks Payı (BIST100)	3,5%	S3A	3,4%
Temettü Verimi	4,0%	S1Y	54,9%
3A Hacim (mn TL)	4.147,5	YB	22,1%

Pegasus Hava Taşımacılığı (PGSUS, Pozitif): Pegasus'un toplam yolcu sayısı Ekim 2024'te bir önceki yılın aynı ayına göre %12 artışla 3,37 mn'ye yükseldi. Yurt içi yolcu sayısı yıllık %13 artışla 1,22 mn olurken, yurt dışı yolcu sayısı yıllık %11 artışla 2,15 mn'ye yükseldi. Böylelikle 2024 yılının on ayında bir önceki yılın aynı dönemine göre toplam yolcu sayısı %17 artışla 31,34 mn'ye yükseldi. Toplam yolcu doluluk oranı Ekim 2024'te yıllık 1,2 puan artışla %87,9'a yükseldi. Aynı dönemde kapasite yıllık %8 artışla 5,95 mlr AKK'ye ulaştı. Yolcu sayısı ve doluluk oranlarındaki yükseliş eğiliminin devam etmesi doğrultusunda, şirketin Ekim ayı trafik sonuçlarını pozitif olarak değerlendiriyoruz.

Hisse Verileri		Piyasa Çarpanları	
Hisse Kodu	PGSUS	F/K	5,1
Cari Fiyat (TL)	238,00	FD/FAVÖK	7,6
52H En Yüksek (TL)	260,00	FD/Satışlar	2,2
52H En Düşük (TL)	130,53	PD/DD	1,6
Piyasa Değeri (mn TL)	119.000,0	Relatif Performans	
Piyasa Değeri (mn USD)	3.468,1	S1H	-2,2%
Halka Açıklık Oranı (%)	43%	S1A	1,0%
Endeks Payı (BIST100)	2,0%	S3A	7,3%
Temettü Verimi	0,0%	S1Y	43,3%
3A Hacim (mn TL)	1.569,2	YB	54,6%

Skor Kart: Şirketler ile ilgili Skor Kart'lara [buradan](#) ulaşabilirsiniz. Hisse senedine ilişkin güncel piyasa verilerinin yanı sıra, şirketin son 16 çeyreğine ilişkin önemli rasyo ve finansal verilerinin sunulduğu bir data setidir. Skor Kart ile bilanço dönemlerini takip edebilir, şirket bilançoları dahil tüm finansal verilere ulaşabilir ve güvenli yatırımın avantajlarından faydalanabilirsiniz.

Şirket Haberleri

Bim (BIMAS, Nötr): Pay geri alım programı kapsamında 13.11.2024 tarihinde 31.000 adet pay geri alınmış olup, Şirketin sahip olduğu BIMAS payları 10.852.000 adete ulaştı (Şirket sermayesine oranı %1,7872).

Hisse Verileri		Piyasa Çarpanları	
Hisse Kodu	BIMAS	F/K	13,3
Cari Fiyat (TL)	471,50	FD/FAVÖK	17,8
52H En Yüksek (TL)	625,78	FD/Satışlar	0,6
52H En Düşük (TL)	276,71	PD/DD	2,8
Piyasa Değeri (mn TL)	286.294,8	Relatif Performans	
Piyasa Değeri (mn USD)	8.343,7	S1H	-9,2%
Halka Açıklık Oranı (%)	60%	S1A	-3,6%
Endeks Payı (BIST100)	6,6%	S3A	-10,4%
Temettü Verimi	1,9%	S1Y	46,8%
3A Hacim (mn TL)	2.318,7	YB	34,1%

Tekfen Holding (TKFEN, Nötr): Hisse geri alım programı kapsamında, Şirket tarafından 13.11.2024 tarihinde Borsa İstanbul'da pay başına 75,70-77,30 TL (ağırlıklı ortalama 76,54) fiyatından toplam 249.802 TL nominal değerli TKFEN payları geri alındı. Gerçekleştirilen işlem sonucunda geri alınan payların nominal değeri 6.519.000 TL'ye ulaşmış olup, Şirket sermayesine oranı %1,7619'dur.

Hisse Verileri		Piyasa Çarpanları	
Hisse Kodu	TKFEN	F/K	22,5
Cari Fiyat (TL)	76,75	FD/FAVÖK	41,5
52H En Yüksek (TL)	80,25	FD/Satışlar	0,6
52H En Düşük (TL)	33,50	PD/DD	1,0
Piyasa Değeri (mn TL)	28.397,5	Relatif Performans	
Piyasa Değeri (mn USD)	827,6	S1H	0,0%
Halka Açıklık Oranı (%)	48%	S1A	17,5%
Endeks Payı (BIST100)	0,5%	S3A	55,1%
Temettü Verimi	3,3%	S1Y	68,0%
3A Hacim (mn TL)	411,4	YB	83,4%

Skor Kart: Şirketler ile ilgili Skor Kart'lara [buradan](#) ulaşabilirsiniz. Hisse senedine ilişkin güncel piyasa verilerinin yanı sıra, şirketin son 16 çeyreğine ilişkin önemli rasyo ve finansal verilerinin sunulduğu bir data setidir. Skor Kart ile bilanço dönemlerini takip edebilir, şirket bilançoları dahil tüm finansal verilere ulaşabilir ve güvenli yatırımın avantajlarından faydalanabilirsiniz.

ÇOK DİJİTAL, ÇOK KOLAY!

YENİ NESİL MOBİL UYGULAMA

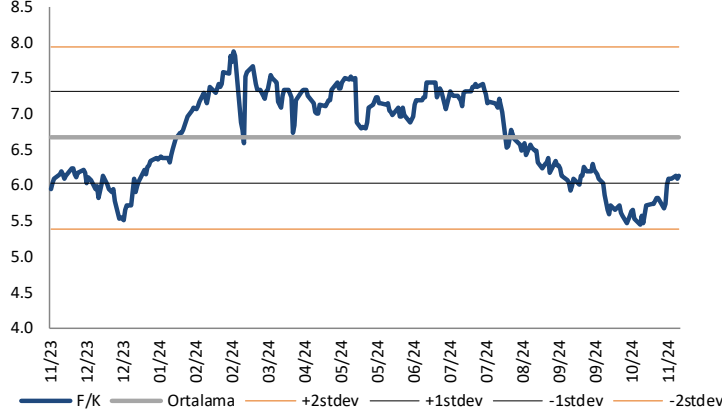
HALK YATIRIM TRADER 4.0



 HALKYATIRIM

Çarpanlar Bazında BIST

BIST 100 F/K (Cari)

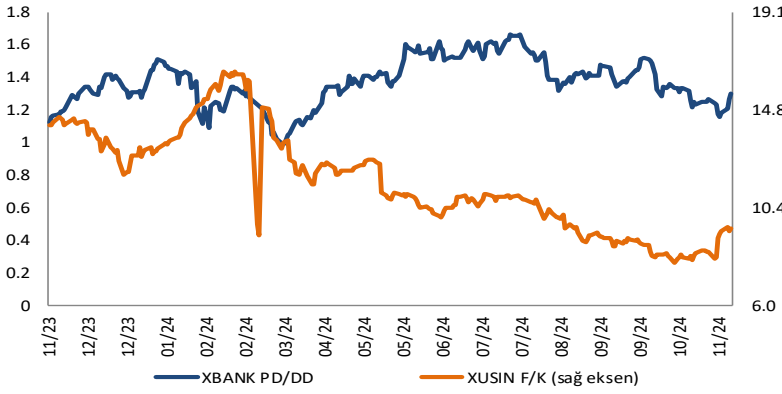


BIST100 F/K Çarpanı (Cari)

	Son 3 Ay	Son 1 Yıl
Kapanış		6.13x
Minimum	5.45x	5.45x
Maksimum	6.60x	7.88x
Ortalama	5.99x	6.67x
Minimuma Uzaklık	0.69x	0.69x
Maksimuma Uzaklık	-0.46x	-1.75x
Performans	-7.0%	3.4%

Mevcut durumda, son üç aylık ortalama çarpan seviyesine %2; son bir yıllık ortalama çarpan seviyesine %8.7 yakınız.

XBANK PD/DD (Cari) / XUSIN F/K (Cari)



XBANK PD/DD Çarpanı (Cari)

	Son 3 Ay	Son 1 Yıl
Kapanış		1.34x
Minimum	1.16x	0.99x
Maksimum	1.52x	1.67x
Ortalama	1.36x	1.37x
Minimuma Uzaklık	0.18x	0.35x
Maksimuma Uzaklık	-0.18x	-0.33x
Performans	-12.8%	7.3%

Mevcut durumda, son üç aylık ortalama çarpan seviyesine %1; son bir yıllık ortalama çarpan seviyesine %2.2 yakınız.

XUSIN F/K (Cari)



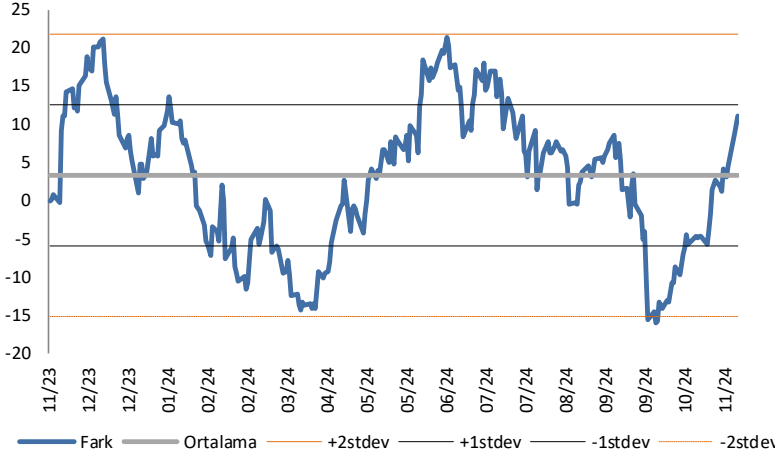
XUSIN F/K Çarpanı (Cari)

	Son 3 Ay	Son 1 Yıl
Kapanış		9.46x
Minimum	7.93x	7.93x
Maksimum	9.62x	16.47x
Ortalama	8.72x	11.53x
Minimuma Uzaklık	1.54x	1.54x
Maksimuma Uzaklık	-0.16x	-7.01x
Performans	-14.2%	-39.9%

Mevcut durumda, son üç aylık ortalama çarpan seviyesine %8; son bir yıllık ortalama çarpan seviyesine %21.8 yakınız.

BIST vs MSCI GOÜ Piyasa Göstergeleri

BIST100 - MSCI GOÜ

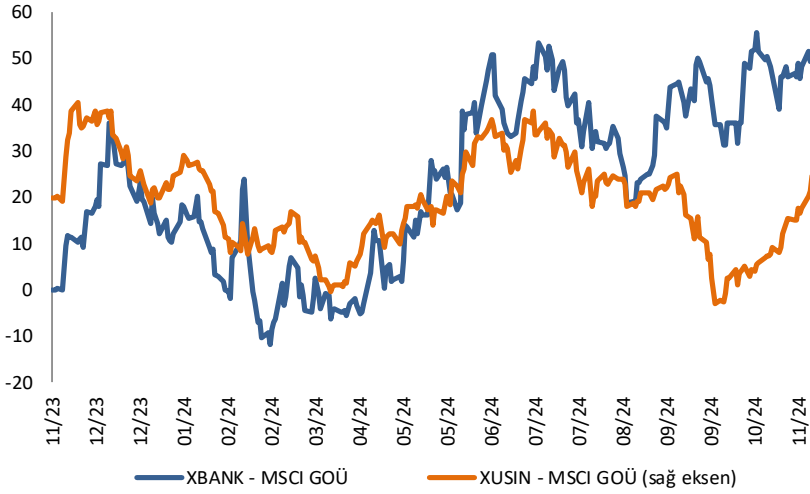


BIST 100 - MSCI GOÜ Endeksi Farkı (Normalize Edilmiş)

	Son 3 Ay	Son 1 Yıl
Kapanış		11.11
Minimum	-16.0	-16.0
Maksimum	11.1	21.4
Ortalama	-1.4	3.2
Minimuma Uzaklık	27.1	27.1
Maksimuma Uzaklık	0.0	-10.3
Performans	4.6%	14.5%

Mevcut durumda, son üç aylık ortalama seviyeye 12.5 puan; son bir yıllık ortalama seviyeye 7.9 puan yakınız.

XBANK - MSCI GOÜ / XUSIN - MSCI GOÜ



XBANK - MSCI GOÜ Bankacılık Endeksi Farkı (Normalize Edilmiş)

	Son 3 Ay	Son 1 Yıl
Kapanış		50.3
Minimum	18.6	-11.9
Maksimum	55.5	55.5
Ortalama	40.3	23.6
Minimuma Uzaklık	31.7	62.2
Maksimuma Uzaklık	-5.2	-5.2
Performans	2.5%	14.5%

Mevcut durumda, son üç aylık ortalama seviyeye 10 puan; son bir yıllık ortalama seviyeye 26.7 puan yakınız.

XUSIN - MSCI GOÜ Sanayi Endeksi



XUSIN - MSCI GOÜ Sanayi Endeksi Farkı (Normalize Edilmiş)

	Son 3 Ay	Son 1 Yıl
Kapanış		4.5
Minimum	-23.1	-23.1
Maksimum	5.2	20.7
Ortalama	-7.1	-0.7
Minimuma Uzaklık	27.6	27.6
Maksimuma Uzaklık	-0.7	-16.2
Performans	3.1%	13.3%

Mevcut durumda, son bir yıllık ortalama seviyeye 5.2 puan uzağız.

Haftalık Veri Takvimi

Tarih	TSİ	Ülke	Açıklanacak Veri	Dönemi	Beklenti	Önceki
11 Kasım		ABD	Veterans' Day sebebiyle tahvil piyasaları kapalı olacak			
11 Kasım	2:50	Japonya	Ödemeler Dengesi (Milyar Yen)	Eylül	3432.7	3803.6
11 Kasım	2:50	Japonya	BOJ Ekim ayı Toplantı Tutanaqları	-	-	-
11 Kasım	10:00	Türkiye	İşsizlik Oranı	Eylül	-	8.50%
11 Kasım	10:00	Türkiye	Sanayi Üretimi (Aylık)	Eylül	-	-1.50%
11 Kasım	10:00	Türkiye	Sanayi Üretimi (Yıllık)	Eylül	-	-5.30%
12 Kasım	10:00	Türkiye	Ödemeler Dengesi (Milyar Dolar)	Eylül	-	4.32
12 Kasım	11:00	Euro Bölgesi	AMB Yetkilisi Rehn'in Konuşması	-	-	-
12 Kasım	12:00	Euro Bölgesi	AMB Yetkilisi Centeno'nun Konuşması	-	-	-
12 Kasım	13:00	Euro Bölgesi	ZEW Beklenti Anketi	Kasım	-	20.1
12 Kasım	17:00	Euro Bölgesi	AMB Yetkilisi Cipollone'nin Konuşması	-	-	-
12 Kasım	18:00	ABD	FED Yetkilisi Waller'ın Konuşması	-	-	-
12 Kasım	18:15	ABD	FED Yetkilisi Barkin'in Konuşması	-	-	-
12 Kasım	19:00	ABD	New York FED 1 Yıllık Enflasyon Beklentisi	Ekim	-	3.00%
13 Kasım	1:30	ABD	FED Yetkilisi Harker'in Konuşması	-	-	-
13 Kasım	1:30	ABD	FED Yetkilisi Barkin'in Konuşması	-	-	-
13 Kasım	2:50	Japonya	ÜFE (Aylık)	Ekim	0.00%	0.00%
13 Kasım	2:50	Japonya	ÜFE (Yıllık)	Ekim	2.90%	2.80%
13 Kasım	10:00	Türkiye	Konut Satışları	Ekim	-	140.9K
13 Kasım	10:00	Türkiye	Konut Satışları (Yıllık)	Ekim	-	37.30%
13 Kasım	13:00	Euro Bölgesi	Sanayi Üretimi (Aylık)	Eylül	-	0.10%
13 Kasım	13:00	Euro Bölgesi	Sanayi Üretimi (Yıllık)	Eylül	-	0.40%
13 Kasım	15:00	ABD	MBA Mortgage Başvuruları	8-Nov	-	-10.8%
13 Kasım	16:30	ABD	Ortalama Reel Saatlik Kazançlar (Yıllık)	Ekim	-	1.4%
13 Kasım	16:30	ABD	Ortalama Reel Haftalık Kazançlar (Yıllık)	Ekim	-	1.1%
13 Kasım	16:30	ABD	TÜFE (Aylık)	Ekim	0.2%	0.2%
13 Kasım	16:30	ABD	TÜFE (Yıllık)	Ekim	2.6%	2.4%
13 Kasım	16:30	ABD	Çekirdek TÜFE (Aylık)	Ekim	0.3%	0.3%
13 Kasım	16:30	ABD	Çekirdek TÜFE (Yıllık)	Ekim	3.3%	3.3%
13 Kasım	17:45	ABD	FED Yetkilisi Logan'ın Konuşması	-	-	-
13 Kasım	21:00	ABD	FED Yetkilisi Musalem'in Konuşması	-	-	-
13 Kasım	21:30	ABD	FED Yetkilisi Schmid Konuşması	-	-	-
14 Kasım	13:00	Euro Bölgesi	GSYİH (Çeyreklik, Öncü)	3.Çeyrek	-	0.40%
14 Kasım	13:00	Euro Bölgesi	GSYİH (Yıllık, Öncü)	3.Çeyrek	-	0.90%
14 Kasım	15:30	Euro Bölgesi	AMB Ekim ayı Toplantı Tutanaqları	-	-	-
14 Kasım	16:30	ABD	ÜFE (Aylık)	Ekim	0.20%	0.00%
14 Kasım	16:30	ABD	ÜFE (Yıllık)	Ekim	2.30%	1.80%
14 Kasım	16:30	ABD	Çekirdek ÜFE (Aylık)	Ekim	0.30%	0.20%
14 Kasım	16:30	ABD	Çekirdek ÜFE (Yıllık)	Ekim	-	2.80%
14 Kasım	16:30	ABD	Haftalık İşsizlik Başvuruları	9-Nov	-	221K
14 Kasım	16:30	ABD	Devam Eden İşsizlik Başvuruları	2-Nov	-	1892K
14 Kasım	17:15	ABD	FED Yetkilisi Barkin'in Konuşması	-	-	-
14 Kasım	21:30	Euro Bölgesi	AMB Yetkilisi Schnabel'in Konuşması	-	-	-
14 Kasım	23:00	ABD	FED Başkanı Powell'in Konuşması	-	-	-
15 Kasım	-	-	1 Yıllık Kredi Borçlanma Oranı	25-Nov	2.00%	2.00%
15 Kasım	0:15	ABD	FED Yetkilisi Williams'ın Konuşması	-	-	-
15 Kasım	2:50	Japonya	GSYİH (Çeyreklik)	3.Çeyrek	0.20%	0.70%
15 Kasım	2:50	Japonya	GSYİH (Yıllıklandırılmış Çeyreklik)	3.Çeyrek	0.70%	2.90%
15 Kasım	5:00	Çin	Sanayi Üretimi (Yıllık)	Ekim	5.40%	5.40%
15 Kasım	5:00	Çin	Perakende Satışlar (Yıllık)	Ekim	3.80%	3.20%
15 Kasım	7:30	Japonya	Tertiary Sanayi Endeksi (Aylık)	Eylül	0.20%	-1.10%
15 Kasım	7:30	Japonya	Kapasite Kullanım Oranı (Aylık)	Eylül	-	-5.30%
15 Kasım	7:30	Japonya	Sanayi Üretimi (Aylık)	Eylül	-	1.40%
15 Kasım	7:30	Japonya	Sanayi Üretimi (Yıllık)	Eylül	-	-2.80%
15 Kasım	10:00	Türkiye	12 Aylık Enflasyon Beklentisi	Kasım	-	27.44%
15 Kasım	11:00	Türkiye	Merkezi Yönetim Bütçe Dengesi (Milyar TL)	Ekim	-	-100.5
15 Kasım	16:30	ABD	Empire İmalat Endeksi	Kasım	3.5	-11.9
15 Kasım	16:30	ABD	Perakende Satışlar (Aylık)	Ekim	0.30%	0.40%
15 Kasım	16:30	ABD	Çekirdek Perakende Satışlar (Aylık)	Ekim	0.20%	0.50%
15 Kasım	16:30	ABD	İthalat Fiyat Endeksi (Aylık)	Ekim	-0.10%	-0.40%
15 Kasım	16:30	ABD	İthalat Fiyat Endeksi (Yıllık)	Ekim	-	-0.10%
15 Kasım	16:30	ABD	İhracat Fiyat Endeksi (Aylık)	Ekim	0.00%	-0.70%
15 Kasım	16:30	ABD	İhracat Fiyat Endeksi (Yıllık)	Ekim	-	-2.10%
15 Kasım	17:15	ABD	Sanayi Üretimi (Aylık)	Ekim	-0.20%	-0.30%
15 Kasım	18:00	Euro Bölgesi	AMB Yetkilisi Lane'in Konuşması	-	-	-

Kaynak: Bloomberg, TCMB, TÜİK, HLY Araştırma, Foreks Türkiye

AKLIN YOLU AÖS

AÖS, Google Play ve App Store'da!
Geç kalmadan akıllı telefonunuza yükleyin.

Sonuç veren yatırım kararlarının
püf noktası, finans piyasalarını
doğru yorumlamaktır.
Kişisel finansal asistanınız
AÖS'le tanışın,
akıl odaklı öneriler sayesinde
yatırım deneyiminizi iyileştirin.



Halk Yatırım Araştırma



Halkyatirimarastirma@halkyatirim.com.tr



+90 216 285 09 00

Halk Yatırım Araştırma

İlknur TURHAN

Müdür

Perakende, Cam, Çimento, GYO, Mobilya,
Gıda

ITurhan@halkyatirim.com.tr

+90 216 547 81 85

Ayşegül BAYRAM

Yönetmen

Strateji, Telekom, Madencilik, Savunma,
Yazılım, Teknoloji, Enerji, Tarım,
Mühendislik - Taahhüt

ABayram@halkyatirim.com.tr

+90 216 547 87 30

Yasin SARIHAN

Uzman

Otomotiv, Dayanıklı Tüketim, Gıda &
İçecek, Enerji

YSarihan@halkyatirim.com.tr

+90 216 547 87 26

Kerem DEMİRTAŞ

Uzman

Havacılık

KDemirtas@halkyatirim.com.tr

+90 216 547 87 45

Mücahid YILDIRIM

Uzman Yardımcısı

Piyasalar ve Strateji

mucahidy@halkyatirim.com.tr

+90 216 547 81 70

ÇEKİNCE

Bu rapor ve yorumlardaki yazılar, bilgiler ve grafikler yalnızca bilgi edinilmesi amacıyla derlenmiştir. Burada yer alan yatırım bilgi, yorum ve tavsiyeleri yatırım danışmanlığı kapsamında değildir. Yatırım danışmanlığı hizmeti, yetkili kuruluşlar tarafından kişilerin risk ve getiri tercihleri dikkate alınarak kişiye özel, imzalanacak yatırım danışmanlığı sözleşmesi çerçevesinde sunulmaktadır. Burada yer alan yorum ve tavsiyeler ise genel niteliktedir. Bu tavsiyeler mali durumunuz ile risk ve getiri tercihlerinize uygun olmayabilir. Bu nedenle, sadece burada yer alan bilgilere dayanarak yatırım kararı verilmesi beklentilerinize uygun sonuçlar doğurmayabilir. Halk Yatırım, bu bilgilerin doğru, eksiksiz ve değişmez olduğunu garanti etmez, bilgi eksikliği ve yanlışlığından hiçbir şekilde sorumlu tutulamaz. Raporda yer alan ifadeler, hiçbir şekilde alış veya satış teklifi olarak değerlendirilemez. Halk Yatırım'ın rapordaki bilgiler dolayısıyla ortaya çıkabilecek doğrudan ve dolaylı kazanç ve zararlarla ilgili herhangi bir sorumluluğu yoktur. Bu ileti 05 Kasım 2014 tarih ve 29166 sayılı Resmi Gazetede yayınlanan ve 01 Mayıs 2015 tarihinde yürürlüğü giren "Elektronik Ticaretin Düzenlenmesi Hakkında" çıkan kanunun 2.Maddesi c bendinde belirtilen Ticari Elektronik ileti kapsamında değildir.